




\* im drehzahlgesteuerten Teillastbereich \* at speed controlled partial load range

Typ / Type : <b>EHAG 560.61F</b>		Art.-Nr. / Art.-No. : <b>B34-56000</b>	
U	400V (50Hz)	$\Delta p_{fa \text{ min}}$	-- Pa
P <sub>1</sub>	2,75 kW	$\Delta I$	-- %
I <sub>N</sub>	4.4 A	I <sub>A</sub> / I <sub>N</sub>	--
n	1300 min <sup>-1</sup>		IP54
C <sub>400V</sub>	-- $\mu$ F		01.390 a)
t <sub>R</sub>	40 °C		71 kg

LWA <sub>rel</sub> A-bewertet bei $V=0,5 \cdot V_{max}$ LWA <sub>rel</sub> A-weighted at $V=0,5 \cdot V_{max}$		fM [Hz]						
		125	250	500	1K	2K	4K	8K
LWA <sub>5</sub> [dB(A)]	Ansaugseite / inlet side	-18	-8	-0	-6	-6	-12	-21
LWA <sub>6</sub> [dB(A)]	Ausblasseite / outlet side	-19	-6	-6	-5	-8	-18	-25

